

# 인터비즈시스템 임직원분들을 위한 교보생명 퇴직연금 안내자료

2021.11.



# 퇴직연금은 장기자산, 신용이 중요

국내  
신용등급  
(2021)

국내 최고 등급

AAA

한국기업평가  
한국신용평가  
NICE신용평가

해외  
신용등급  
(2021)

해외에서도 인정

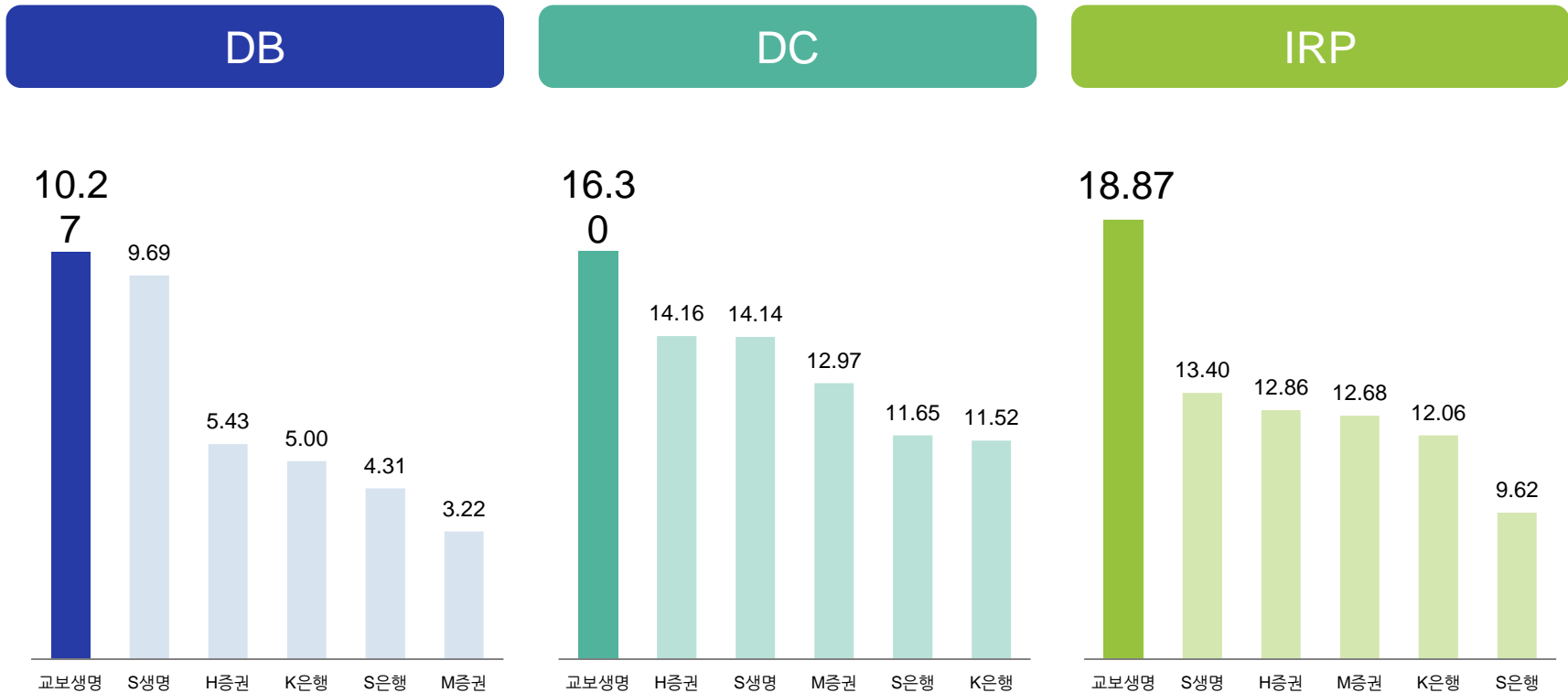
MOODY'S A1

등급	회사명
AAA	교보생명, S은행
AA+	
AA	
AA-	

등급	회사명
A1	교보생명, S은행
A2	
A3	
Baa1	
Baa2	

## 전체 퇴직연금제도 수익률 1위!!

(적립금 상위 13개사, 2021년 3분기 기준 직전 1년 실적배당형)

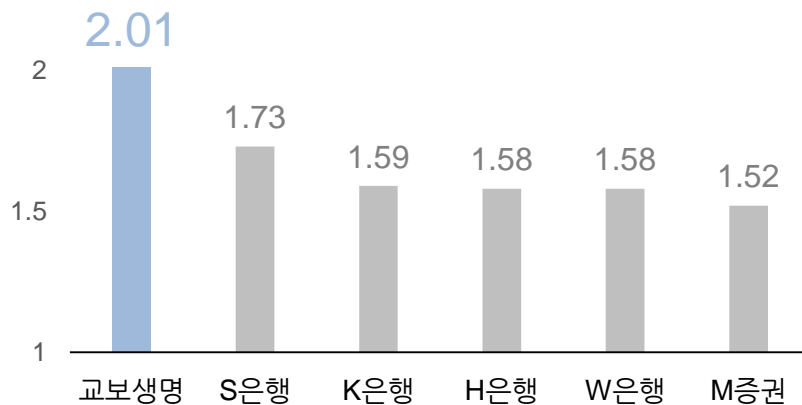


(출처: 금융감독원 통합연금포털, 단위: %)

# 탁월한 원리금보장형 수익률

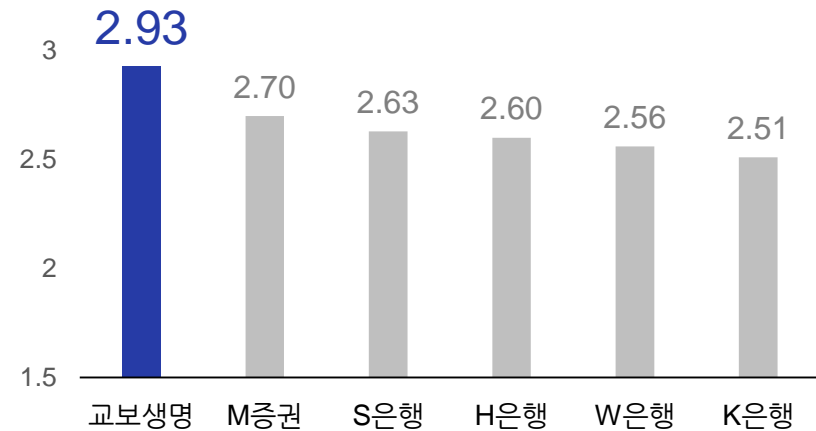
원리금보장형 1년 (%)

연 2.01%



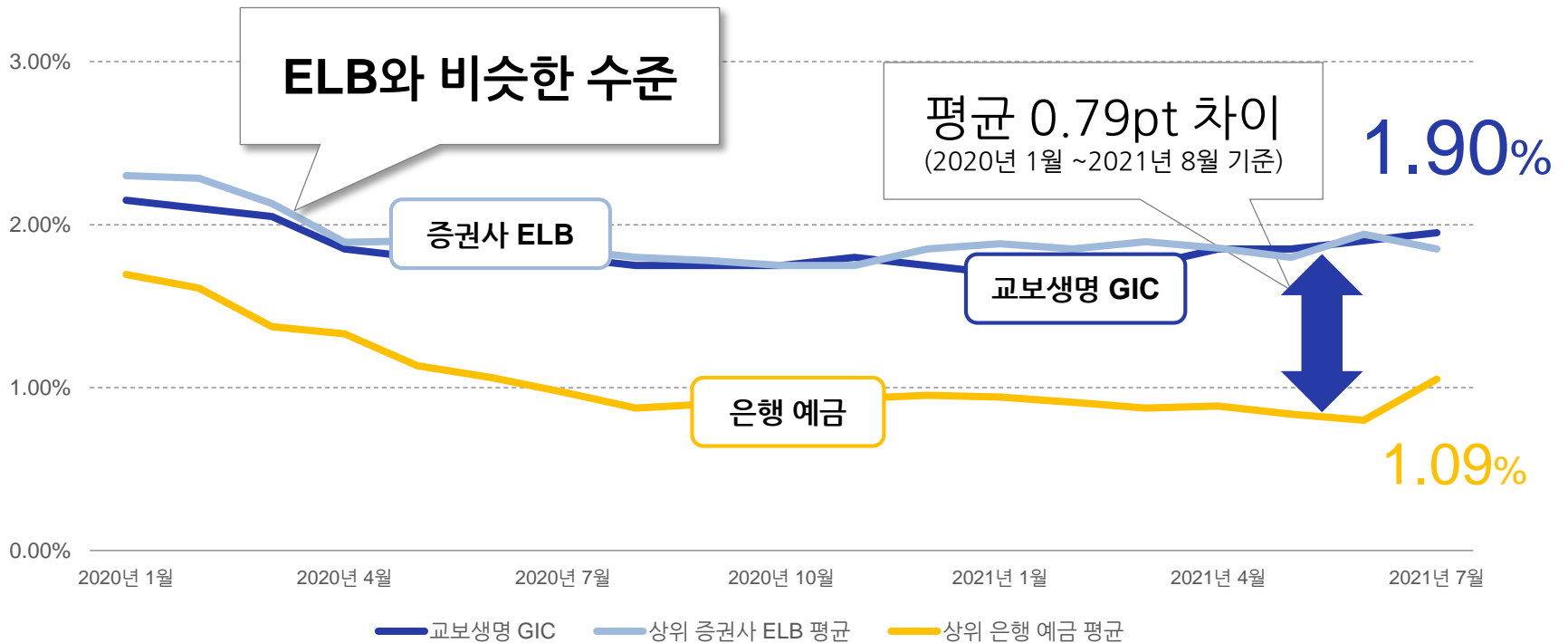
원리금보장형 10년 연평균 (%)

연 2.93%



# 예금자보호 되면서도 높은 수준의 금리

## 퇴직연금사업자 금리 추이 (1년형 기준)



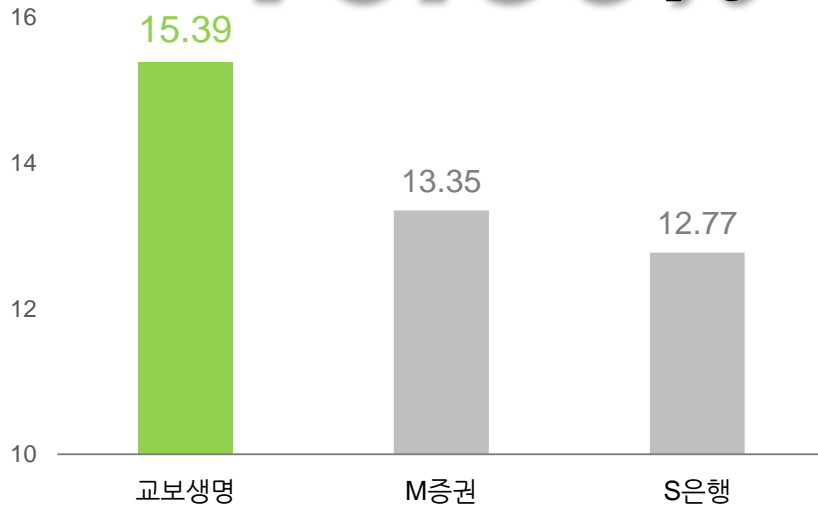
# 예금자보호 되면서도 높은 수준의 금리

유형	상 품 명	공시이율(%)				적용기간	공시 주기
		1년	2년	3년	5년		
보 험	교보생명 DC 이율보증형(GIC)	1.98	2.30 (2.33)	2.35 (2.41)	2.40 (2.52)	2021.11.01 ~ 2021.11.30	매월 1일
	교보생명 DC 금리연동형	1.39 (월단위 변동)					
은행	국민은행 정기예금	1.38	1.71	1.94	2.12		
	신한은행 정기예금	1.38	1.73	1.94	2.12		
	우리은행 정기예금	1.38	1.83	1.97	2.16		
	KEB하나은행 정기예금	1.39	1.65	1.91	2.02		
증권	미래에셋투자증권(ELB)	2.00	2.30	2.30			

# 탁월한 펀드 수익률

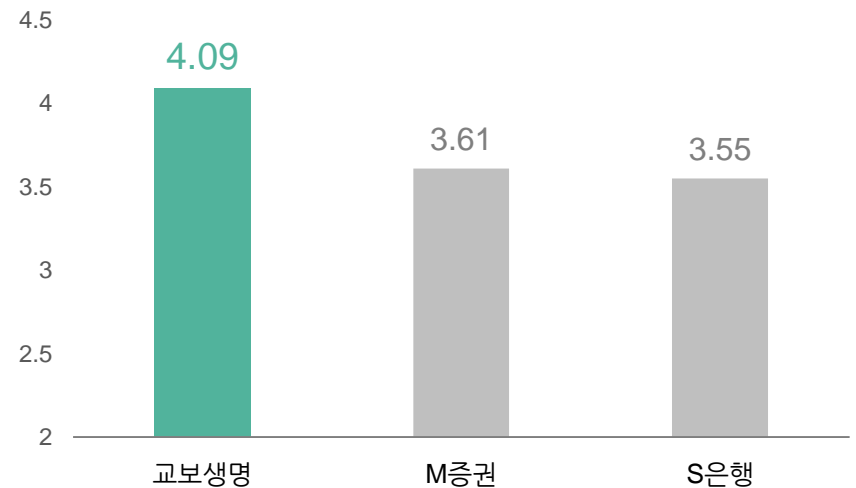
실적배당형 1년 (%)

15.39%



실적배당형 10년 연평균 (%)

4.09%

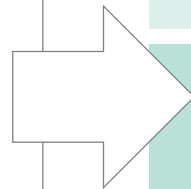


(출처 : 금융감독원 퇴직연금 공시실, DC 실적배당형, 2020년 12월말 기준)

# 우수한 상품 제공 능력

모든 자산운용사 퇴직연금 상품 제공 가능

우수한 상품 선별





# 모바일에서 ETF를 거래할 수 있습니다.

종목명	현재가	등락(률)	거래량
KODEX 200	40,190 ▼	-375 -0.92%	963,586
KBSTAR 미국나스닥100	13,130 ▼	-225 -1.68%	40,780
KBSTAR ESG사회책임투자	12,895 ▼	-135 -1.04%	2,919
KBSTAR Fn수소경제테마	12,765 ▼	-130 -1.01%	83,389
KBSTAR 단기통안채	104,595 ▼	-5 0%	400,930
KBSTAR 미국S&P원유생산기업(합성 H)	4,355 ▼	-70 -1.58%	109,276
KODEX 2차전지산업	22,980 ▼	-320 -1.37%	487,538
KODEX MSCI Korea TR	▼	-130 -1%	208,092
KODEX 건설	3,735 ▼	-70 -1.84%	62,787

종목명	현재가	등락(률)	거래량
KODEX 200	40,190 ▼	-375 -0.92%	963,586
KBSTAR 미국나스닥100	13,130 ▼	-225 -1.68%	40,780
KBSTAR ESG사회책임투자	12,895 ▼	-135 -1.04%	2,919
KBSTAR Fn수소경제테마	12,765 ▼	-130 -1.01%	83,389
KBSTAR 단기통안채	104,595 ▼	-5 0%	400,930
KBSTAR 미국S&P원유생산기업(합성 H)	4,355 ▼	-70 -1.58%	109,276
KODEX 2차전지산업	22,980 ▼	-320 -1.37%	487,538
KODEX MSCI Korea TR	12,890 ▼	-130 -1%	208,092
KODEX 건설	3,735 ▼	-70 -1.84%	62,787

8140002317-01(사용자)

**TIGER 2차전지테마**  
305540

40,030 ▼ 535

매도    매수    정정/취소    체결

일자별

일자	종가	전일대비
2021/09/29	40,030 ▼	535
2021/09/28	40,565 ▼	535
2021/09/27	41,100 ▲	135
2021/09/24	40,965 ▼	40
2021/09/23	41,005 ▼	65
2021/09/17	41,070 ▲	105
2021/09/16	40,965 ▼	360
2021/09/15	41,325 ▲	60
2021/09/14	41,265 ▲	260
2021/09/13	41,005 ▲	90
2021/09/10	40,915 ▲	190
2021/09/09	40,725 ▼	735

매도주문